



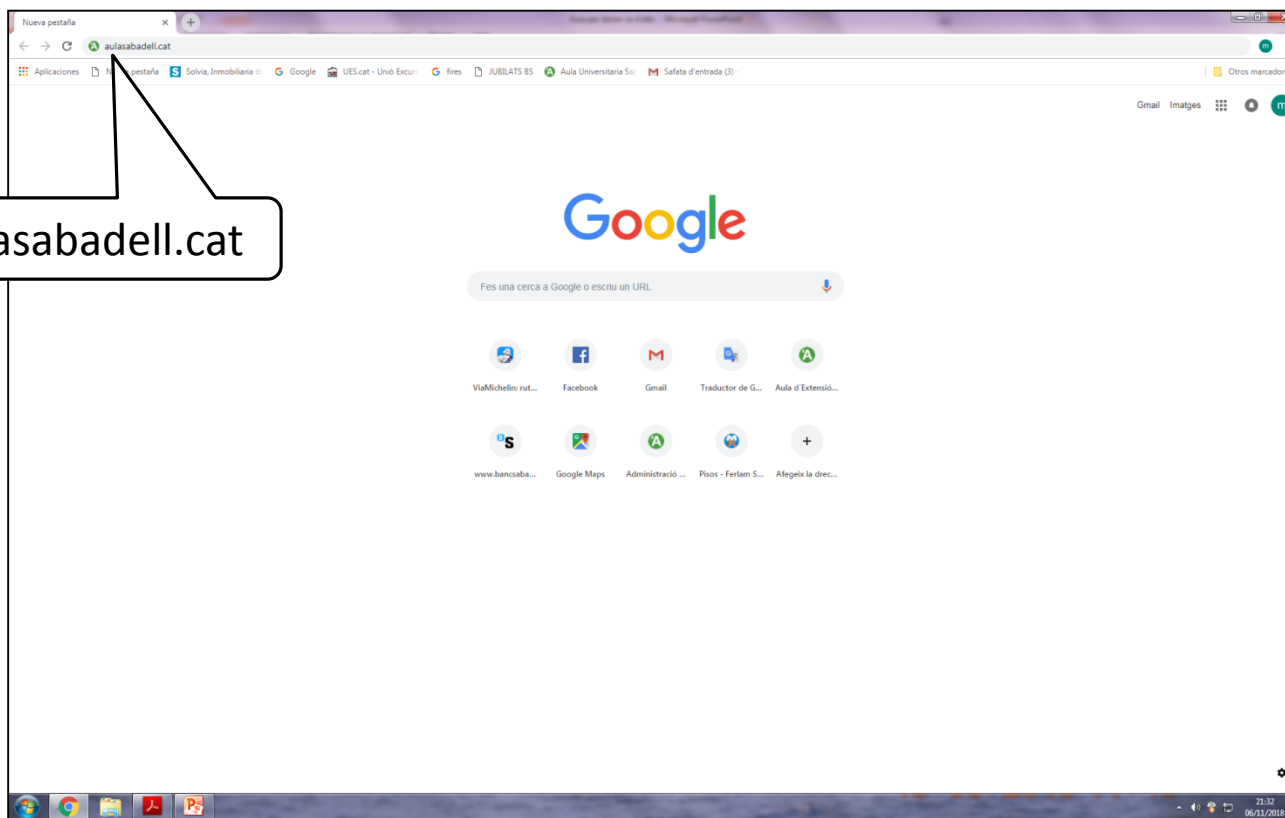
**TUTORIAL
PER INSCRIURE'S A UNA
ACTIVITAT DE L'AULA**

[**Continuar**](#)

Enrere

**Accedir a la pàgina web de l'Aula:
<http://www.aulasabadell.cat>**

Aulasabadell.cat



Continuar

Enrere

Per accedir a les inscripcions cliqueu l'activitat a la qual voleu assistir

l'Aula

Aula d'Extensió Universitària
de Sabadell, per a la Gent Gran

INICI

Per exemple si es vol fer una visita cultural



ACTIVITATS

L'ASSOCIACIÓ

NOTÍCIES / DOCUMENTS

GALERIA

HISTÒRIC

UNIVERSITAT A L'ABAST

ACTIVITATS

CLASSES SETMANALS



PROGRAMA TRIMESTRE ACTUAL



EXTRAORDINÀRIES



AUDICIONS ÍNTIMES



MONOGRÀFICS



VISITES CULTURALS



AULES ITINERANTS



EL DOCUMENTAL



VISITES MATINALS



ALTRES ACTES



VISITEM MUSEUS



SINOPSIS CLASSES SETMANALS



Febre 2019

Dil	Di	Dm	Dj	Dv	Ds	Diu
				1	2	3
4	5	6	7	8	9	10
11	12	13	14	15	16	17
18	19	20	21	22	23	24
25	26	27	28			

CERCADOR RÀPID

CERCADOR

Ok

AVISOS

Al quadre de NOTÍCIES/DOCUMENTS hi teniu informació sobre uns tallers a realitzar al Parlament de Catalunya amb diferents dates entre

www.aulasabadell.cat/ca/p/c/audicions-intimes

Continuar

Enrere

Escolliu l'activitat desitjada tot clicant al botó de color verd: **INSCRIURE'S**

The screenshot shows the l'Aula website interface. At the top left is the logo 'l'Aula' with the text 'Aula d'Extensió Universitària de Sabadell, per a la Gent Gran'. A navigation bar contains buttons for 'INICI', 'ACTIVITATS', 'L'ASSOCIACIÓ', 'NOTÍCIES / DOCUMENTS', 'GALERIA', 'HISTÒRIC', and 'UNIVERSITAT A L'ABAST'. Below this, a section titled 'Activitats > VISITES CULTURALS' displays two activity cards. The first card is for 'AL SINCROTRÓ ALBA' on Wednesday, 20/02/2019 at 8:45 h. The second card is for 'QUAN EL PISTOLERISME (1917-1923) REGNAVA A BARCELONA' on Thursday, 21/02/2019 at 9 h. Both cards feature a green 'INSCRIURE'S' button. To the right of the activity cards is a calendar for February 2019, with the 8th and 9th highlighted in red. Below the calendar is a search bar labeled 'CERCADOR' with a dropdown menu set to 'Visites culturals'.

Si l'opció d'inscriure's no apareix, és perquè les places ja estan exhaurides, el període d'inscripció encara no s'ha obert o ja s'ha tancat.

Continuar

Enrere

Apareix un quadre on cal la vostra identificació.
Si no esteu enregistrats a l'entorn web heu de donar les vostres
dades d'accés i donar-vos d'alta. Per fer-ho cliqueu **aquí**

Dades d'accés

Si encara no s'ha donat d'alta en l'accés web, premi [aquí](#).

NIF (*)

(*) Cal informar el NIF sense espais, punts, ni guions. Per exemple: 12345678Z

Contrasenya

Si no recorda la contrasenya, premi [aquí](#).

Continuar

Enrere

Pantalla per enregistrar-vos a la web.

Dades d'identificació del Soci

NIF (*)

(*) Cal informar el NIF sense espais, punts, ni guions. Per exemple: 12345678Z

Correu Electrònic

Contrasenya (**)

Repetir contrasenya

(**) La contrasenya pot ser qualsevol combinació de lletres, de números o de lletres i números (màxim de 4 caràcters) que habitualment ja utilitzi per a altres aplicacions o una de diferent, però que sí que és important és que pugui recordar-la fàcilment. De totes maneres, sempre que vulgui la podrà canviar i fins i tot, si la oblida, aquest sistema li enviarà un correu electrònic, recordant-li-la.

Enviar

Tornar

Cliqueu "enviar"
per completar
l'enregistrament a
la pàgina web

Un cop emplenades les dades ja estareu enregistrats i podreu operar lliurement a la pàgina web de l'Aula per inscriure-us a les activitats que desitgeu.

Continuar

Enrere

**Apareix un quadre d'identificació.
En aquest quadre cal identificar la persona que assistirà a la
activitat escollida, per tant cal posar el NIF i la contrasenya que
cada usuari té.**

Un cop
empenada la
identificació cal
que cliqueu el
botó verd de:
Accedir

Dades d'accés

Si encara no s'ha donat d'alta en l'accés web, premi [aquí](#).

NIF (*)

(*) Cal informar el NIF sense espais, punts, ni guilons. Per exemple: 12345678Z

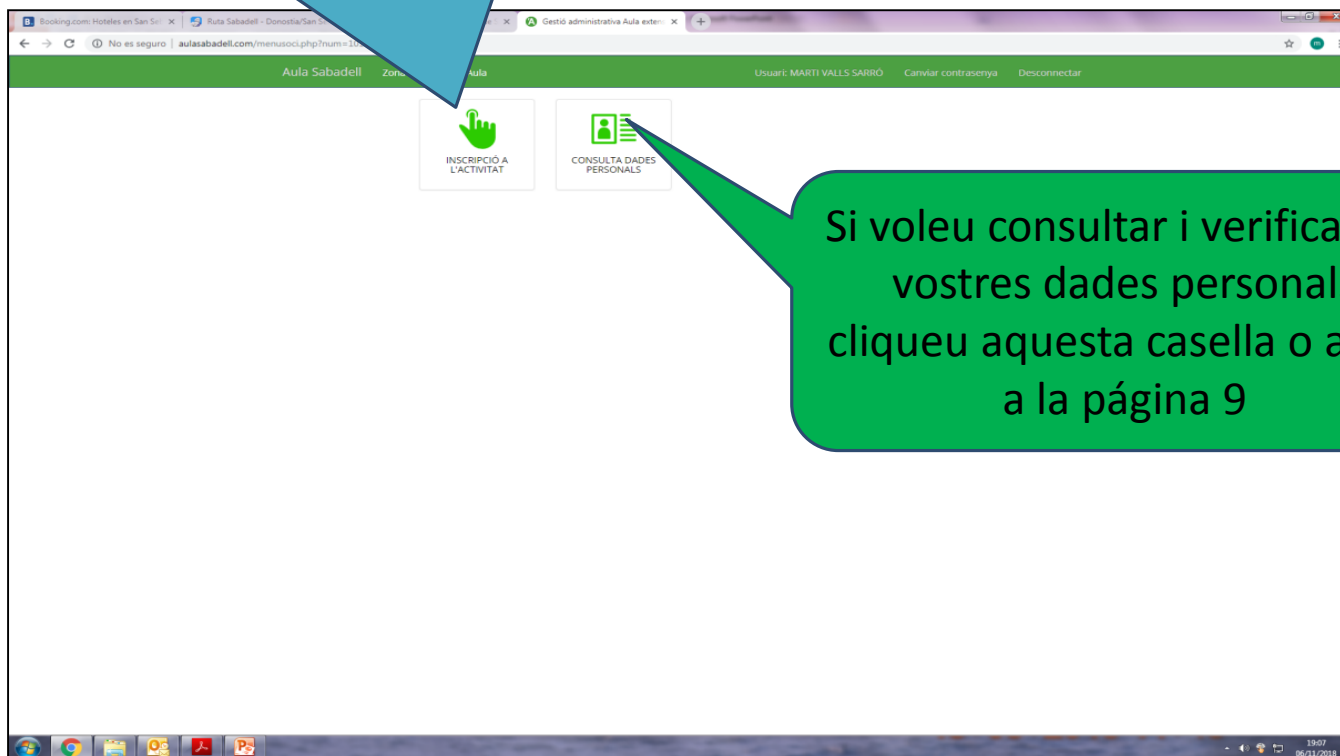
Contrasenya

Si no recorda la contrasenya, premi [aquí](#).

Continuar

Enrere

2- Si ja us heu identificat ja podeu clicar sobre “Inscripció a l’activitat” per continuar amb la inscripció.
Recordeu que tant sols es pot inscriure l’alumne identificat. Si fes falta inscriure un altre alumne cal tancar la sessió i començar de nou.



Si voleu consultar i verificar les vostres dades personals cliqueu aquesta casella o aneu a la pàgina 9

Continuar a
la pàgina 10

Aquí tenim totes les vostres dades. Cal que verifiqueu que totes son correctes. Si hi ha alguna errada cal que contacteu amb l'Aula mitjançant el correu electrònic: aulasabadell@hotmail.com tot informant de les errades detectades.

The screenshot shows a web browser window with two tabs: 'Aula d'Extensió Universitària de...' and 'Gestió administrativa Aula extens...'. The address bar shows 'No es seguro | aulasabadell.com/consultasocio.php?num=102&p=2690'. The page header is green and contains 'Zona de Socis de l'Aula', 'Consulta Dades personals', 'Usuari: MARTI VALLS SARRÓ', and 'Desconnectar'. The main content area is a form with several sections: 'ques', 'Alta', 'Sexe', 'Data Naixement', 'ontacte', 'Telf Fix', 'Mòbil', 'Email', 'Dades bancàries', and 'IBAN'. A 'Tornar' button is located at the bottom of the form. A green callout bubble points to the 'Tornar' button with the text 'Tornar a la pàgina anterior'. A smaller inset window on the left shows a similar form with a blue callout bubble containing the same text as the top of the slide.

Tornar a la pàgina anterior

Enrere

Aquesta pantalla ja ens informa de l'activitat en la qual estem inscrivint.

Inscriure a activitat nº 101

Dades de la inscripció

Activitat: AUDICIONS ÍNTIMES

Preu per soci: 30.00

Observacions:

Vincles i restriccions:

Seguir Cancel·lar

Cliqueu per continuar

Continuar

En aquesta pantalla tenim dues opcions:

1. Si voleu portar acompanyants no socis de l'Aula cliqueu aquest botó per donar-los d'alta. Per veure aquesta opció [cliqueu aquí](#) o [veure la pàgina 12](#).

2. Si no hi ha acompanyants ja podem confirmar la inscripció i continuar.

Aula Sabadell Zona de Socis de l'Aula Inscriure Soci a Activitat

Inscriure a activitat nº 101 [Acompanyants](#)

Dades de la inscripció

Activitat: AUDICIONS ÍNTIMES

Preu per soci: 30,00 Si anirà acompanyat, cal que accedeixi a la pestanya **Acompanyants**, per informar les seves dades personals.

Acompanyants: 0 Preu per acompanyant: 35,00 Total acompanyants: 0

Total inscripció: 30,00

Observacions:

Restriccions:

[Confirmar](#) [Cancel·lar](#)

[Continuar a la pàgina 13](#)

Aquí podeu incorporar les dades de la persona que us acompanyarà.

Aula Sabadell Zona de Socis de l'Aula Inscriure Soci a Activitat Usuari: MARTI VALLS SARRÓ Desconnectar

Inscriure a activitat n° 102 Acompa

Acompanyants

Total acompanyants: 0

Afegir Acompanyant

Afegir Acompanyant

NIF

Nom

Primer Cognom

Segon Cognom

Guardar Cancel·lar

Un cop incorporat l'acompanyant, guardar per tornar a la pàgina anterior

Torneu a la pàgina 11

Enrere

Un cop confirmada la inscripció apareixerà aquesta pantalla. La inscripció queda pendent de la validació per part de l'AULA. Cal clicar **Acceptar** per continuar

aulasabadell.com dice


La seva sol·licitud ha estat enregistrada i queda pendent de validació per part de l'Administració de l'Aula. S'ha enviat un correu amb la informació de la inscripció.

Aceptar

Continuar

Enrere

Un cop finalitzat el procés de inscripció ja podeu sortir i desconectar-vos de l'aplicació de l'AULA.



Si cal inscriure un altre soci de l'Aula podeu començar a fer la seva inscripció des d'aquí.



Continuar

[Enrere](#)

aulasabadell.com dice

Sessió finalitzada

Aceptar

Per donar d'alta un nou alumne cal iniciar una nova sessió.

[Continuar](#)

[Enrere](#)

Esperem que aquest tutorial li
hagi estat d'ajuda.
Gràcies per confiar en
nosaltres



[Finalitzar](#)